PERÚ Ministerio de Agricultura y Riego

EL PERÚ PRIMERO

PLAN NACIONAL DE CULTIVOS CAMPAÑA2019-2020 Y SERVICIOS DE APOYO A LA AGRICULTURA FAMILIAR

PLANES OPERATIVOS AGRARIOS ARTICULADOS 2020-2022 (POAAS)

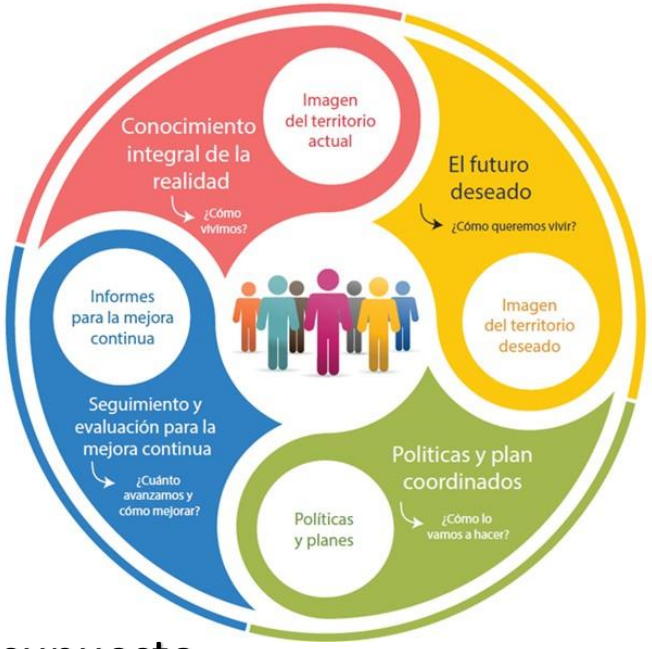

Oficina de Planeamiento

Oficina General de Planeamiento y Presupuesto

I. Diagnostico

1. PERU: Índice Global de Competitividad 2018 (IGC)

PERÚ Ministerio de Agricultura y Riego

Primeras 10 ubicaciones de 144 países

	PAÍS	VALOR
1	Estados Unidos	85.6
2	Singapur	83.5
3	Alemania	82.8
4	Suiza	82.6
5	Japón	82.5
6	Holanda	82.4
7	Hong Kong SAR	82.3
8	Reino Unido	82.0
9	Suecia	81.7
10	Dinamarca	80.6

Europa y Norteamérica

Asia oriental y el Pacífico

Ubicación de países Latinoamérica y el Caribe IGC 2018

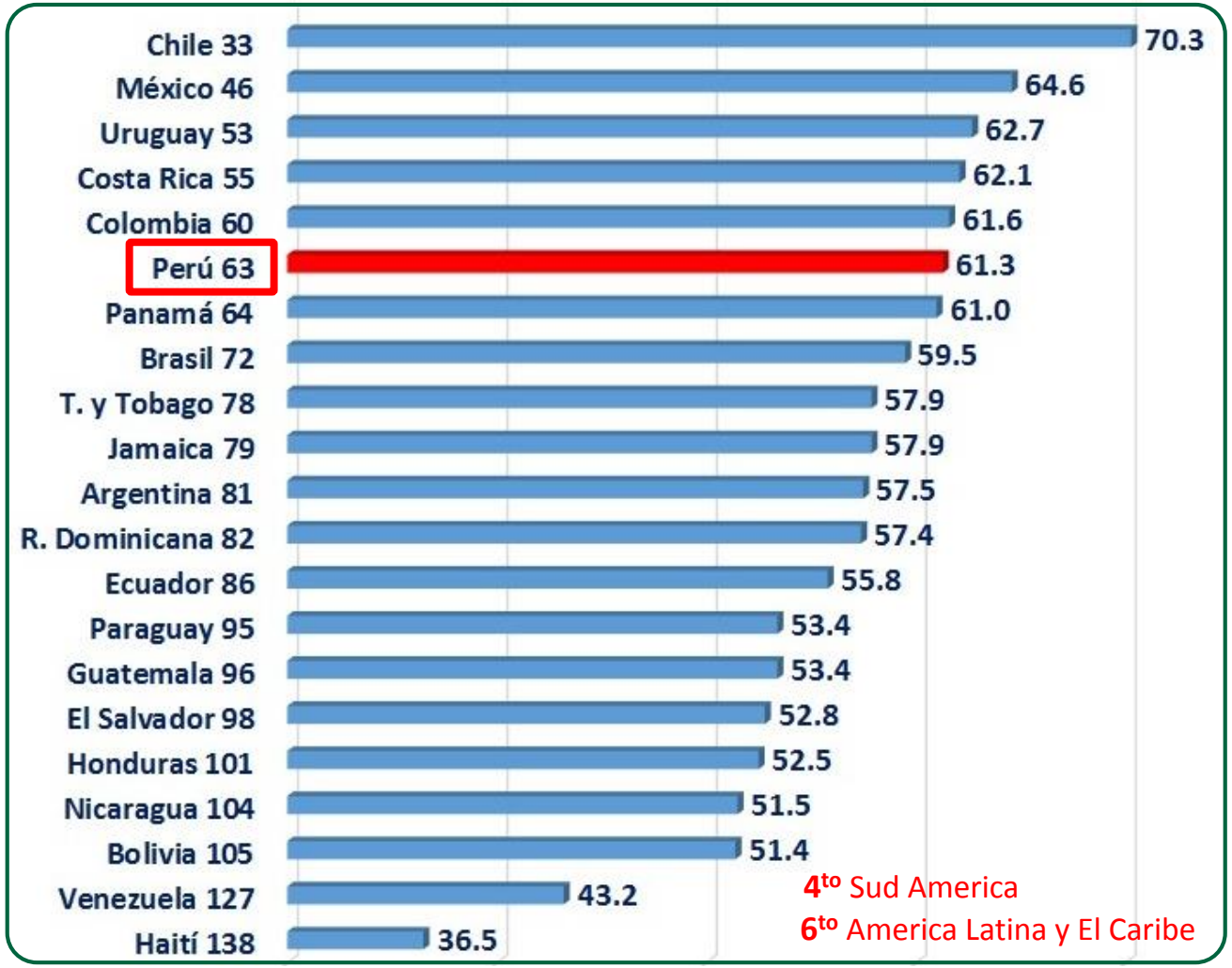

4to Sud America

6to America Latina y El Caribe

	Países cercanos	Valor
55	Costa Rica	62.1
56	Filipinas	62.1
57	Grecia	62.1
58	India	62.0
59	Kazajstán	61.8
60	Colombia	61.6
61	Turquia	61.6
62	Brunei Darussalam	61.4
63	**Perú**	**61.3**
64	Panama	61.0
65	Serbia	60.9
66	Georgia	60.9
67	Sudáfrica	60.8
68	Croacia	60.1
69	Azerbaiyán	60.0
70	Armenia	59.9
71	Montenegro	59.6

¿QUÉ ES LA COMPETITIVIDAD, CÓMO SE MIDE Y CÓMO ESTAMOS EN PERÚ?

PERÚ Ministerio de Agricultura y Riego

"…conjunto de instituciones, políticas y factores que determinan el nivel de productividad de un país"

Foro Económico Mundial – WEF , mide la competitividad desde 1979

La productividad es importante porque **es el principal factor que conduce al crecimiento y los niveles de ingresos.**

Los **niveles de ingresos** están relacionados estrechamente con el **bienestar humano.**

Índice de Competitividad Regional 2019

(puesto entre 25 regiones, puntaje de 0 a 10)

PERÚ Ministerio de Agricultura y Riego

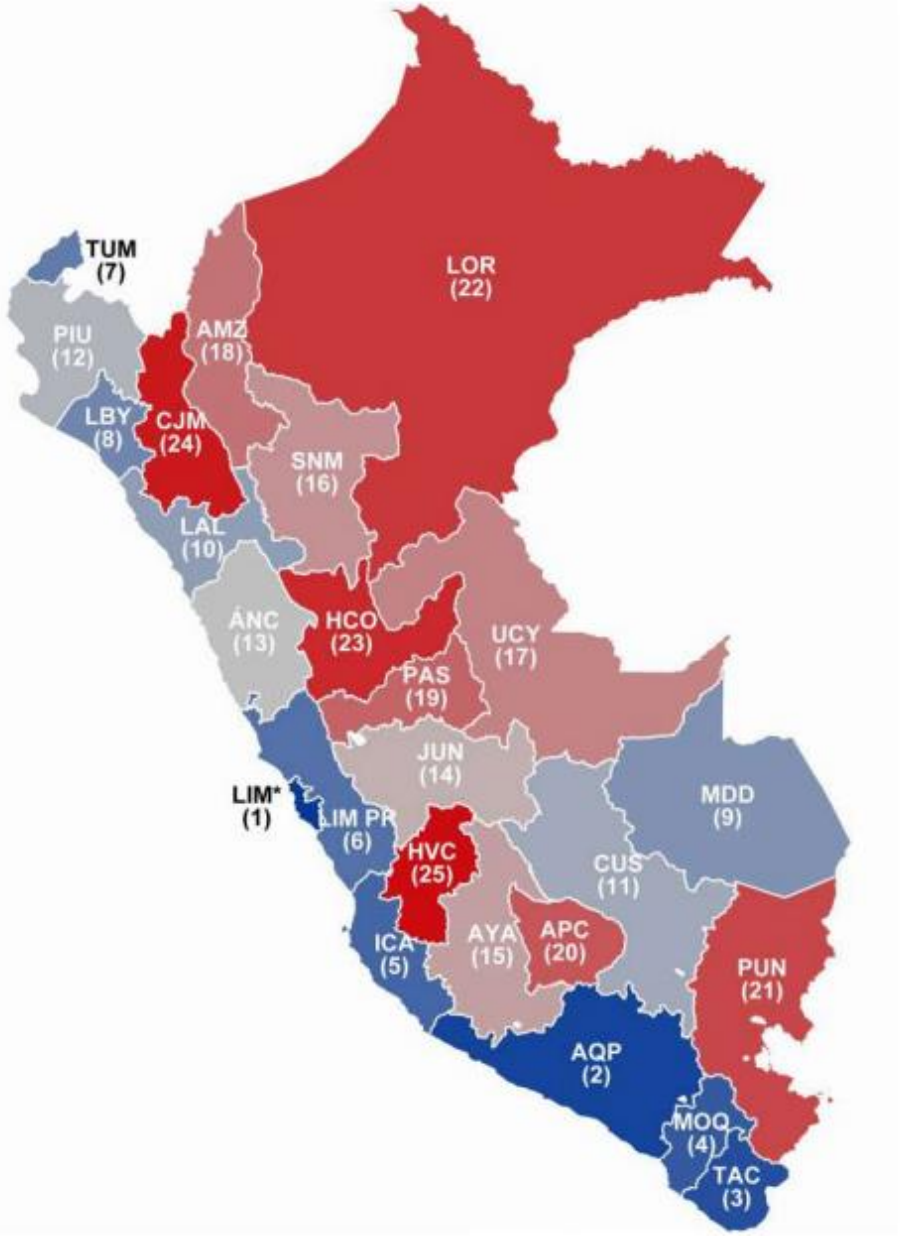

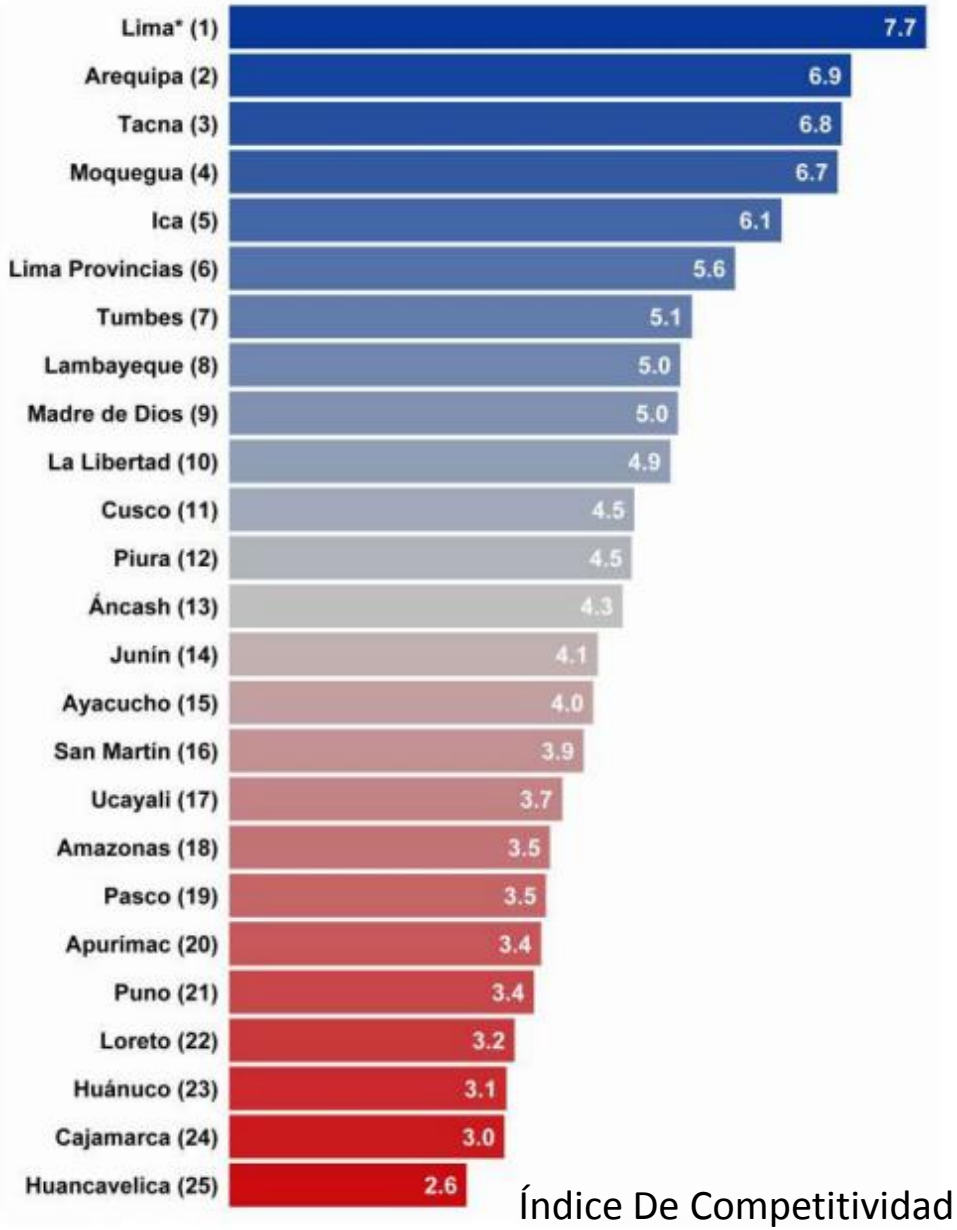

Índice De Competitividad Regional - INCORE

Ranking Laboral

(puesto entre 25 regiones, puntaje de 0 a 10)

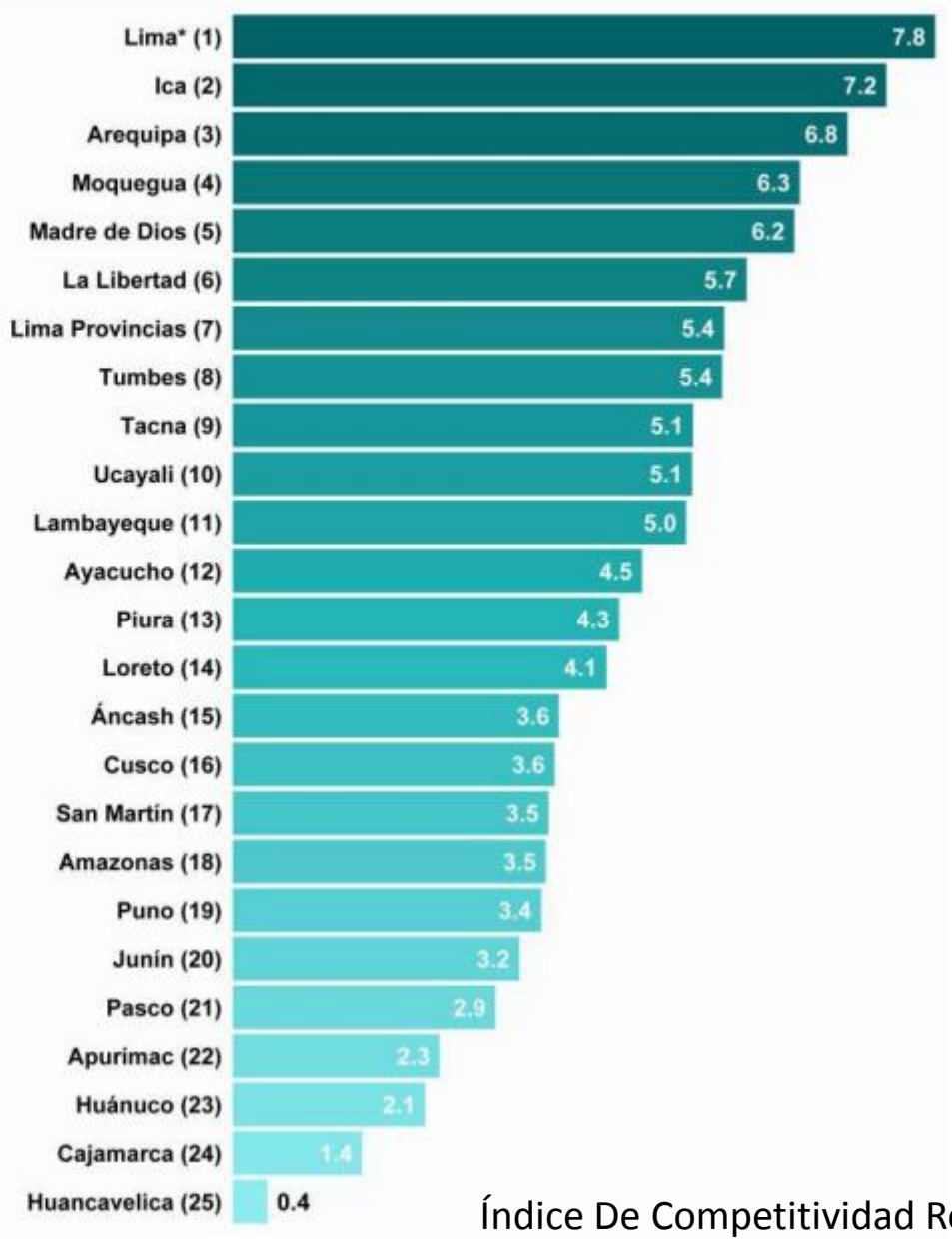

Índice De Competitividad Regional - INCORE

PERÚ Ministerio de Agricultura y Riego

PERÚ Ministerio de Agricultura y Riego

Contexto Regional para trabajar los POAAS en la Región

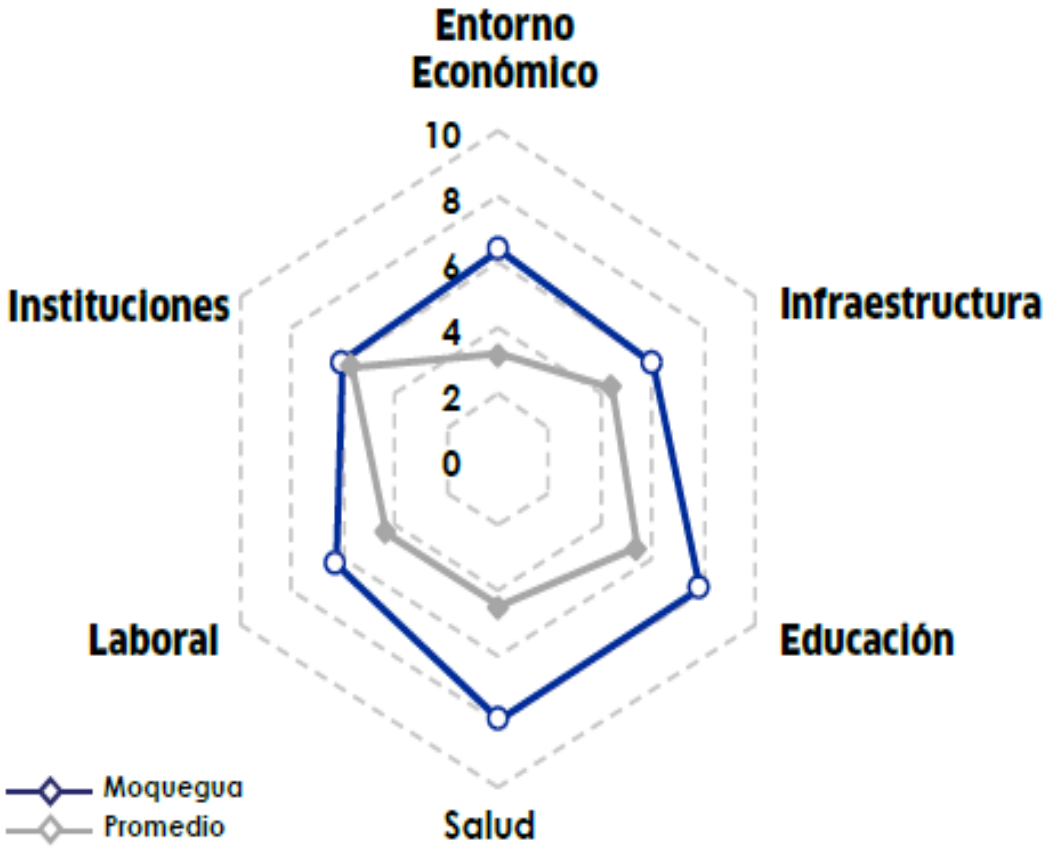

MOQUEGUA

Moquegua se mantuvo cuarta en competitividad a pesar de la caída en cuatro posiciones en el pilar Instituciones. El retroceso de dicho pilar se debe a la percepción menos favorable del Gobierno Regional y a la caída de ejecución de la inversión pública presupuestada. Por otro lado, en el pilar Laboral, destaca la reducción del empleo informal y el incremento del nivel de ingresos por trabajo.

PRESUPUESTO POR SECTORES AÑO 2019 (Millones de Soles)

PERÚ Ministerio de Agricultura y Riego

TOTAL		187,419,876,919	100.00	107,280,524,413	57.2
Ranking	Función	PIM	% de participación	Ejecución Devengado	Avance %
1	22: EDUCACION	31,987,963,144	17.07	18,844,613,473	58.9
2	15: TRANSPORTE	22,867,099,045	12.20	8,989,425,513	39.3
3	20: SALUD	20,895,914,638	11.15	12,148,011,287	58.1
4	DE CONTINGENCIA	18,553,096,694	9.90	9,439,530,918	50.9
5	24: PREVISION SOCIAL	15,833,285,655	8.45	11,599,172,828	73.3
6	25: DEUDA PUBLICA	13,987,043,132	7.46	11,360,569,319	81.2
7	05: ORDEN PUBLICO Y SEGURIDAD	11,520,008,712	6.15	7,279,730,685	63.2
8	18: SANEAMIENTO	7,943,279,290	4.24	2,780,782,808	35.0
9	10: AGROPECUARIA	6,840,573,819	3.65	2,696,383,732	39.4
10	23: PROTECCION SOCIAL	6,508,535,248	3.47	4,016,398,650	61.7

Fuente: Consulta Amigable MEF, al 23 de setiembre de 2019.

PRESUPUESTO POR DEPARTAMENTO AÑO 2019 (Millones de oles)

PERÚ Ministerio de Agricultura y Riego

TOTAL		**186,812,124,135**	**100.0%**	**107,714,805,607**	**57.7**
Función 10: AGROPECUARIA		**6,818,314,730**	**3.6%**	**2,709,199,423**	**39.7**
Ranking	**Departamento (Meta)**	**PIM**	**Participación**	**Ejecución Devengado**	**Avance %**
1	15: LIMA	1,288,932,287	18.9%	627,664,893	48.7
2	20: PIURA	943,738,128	13.8%	212,209,273	22.5
3	13: LA LIBERTAD	491,377,676	7.2%	128,318,042	26.1
4	08: CUSCO	487,622,829	7.2%	259,735,102	53.3
5	02: ANCASH	485,851,727	7.1%	158,846,883	32.7
6	04: AREQUIPA	379,624,143	5.6%	106,674,311	28.1
7	14: LAMBAYEQUE	337,282,342	4.9%	181,703,107	53.9
8	05: AYACUCHO	317,929,314	4.7%	129,248,935	40.7
9	21: PUNO	213,507,131	3.1%	94,725,425	44.4
10	03: APURIMAC	204,370,181	3.0%	116,448,587	57.0
12	**18: MOQUEGUA**	**152,606,466**	**2.2%**	**63,646,753**	**41.7**

Fuente: Consulta Amigable MEF, al 25 de setiembre de 2019.

PRESUPUESTO POR NIVEL DE GOBIERNO AÑO 2019

TOTAL	**186,812,124,135**	**100.0%**	**107,714,805,607**	**57.7**
Función 10: AGROPECUARIA	**6,818,314,730**	**3.6%**	**2,709,199,423**	**39.7**
Departamento (Meta) 18: MOQUEGUA	**152,606,466**	**0.1%**	**63,646,753**	**41.7**
Nivel de Gobierno	**PIM**	**Participación**	**Ejecución Devengado**	**Avance %**
E: GOBIERNO NACIONAL	24,214,221	16%	14,481,668	59.8
M: GOBIERNOS LOCALES	54,877,958	36%	20,943,543	38.2
R: GOBIERNOS REGIONALES	73,514,287	48%	28,221,542	38.4

Fuente: Consulta Amigable MEF, al 25 de setiembre de 2019.

PRESUPUESTO POR CATEGORÍA PRESUPUESTAL - AÑO 2019

PERÚ Ministerio de Agricultura y Riego

TOTAL		186,812,124,135	100.00%	107,714,805,607	57.7
Función 10: AGROPECUARIA		6,818,314,730	3.6%	2,709,199,423	39.7
Departamento (Meta) 18: MOQUEGUA		152,606,466	0.08%	63,646,753	41.7
Ranking	Categoría Presupuestal	PIM	Participación	Ejecución Devengado	Avance %
1	0042: APROVECHAMIENTO DE LOS RECURSOS HIDRICOS PARA USO AGRARIO	76,169,075	49.9%	30,289,877	39.8
2	9002: ASIGNACIONES PRESUPUESTARIAS QUE NO RESULTAN EN PRODUCTOS	39,611,875	26.0%	15,617,380	39.4
3	0068: REDUCCION DE VULNERABILIDAD Y ATENCION DE EMERGENCIAS POR DESASTRES	23,850,729	15.6%	10,608,823	44.5
4	0040: MEJORA Y MANTENIMIENTO DE LA SANIDAD VEGETAL	7,513,717	4.9%	4,590,510	61.1
5	9001: ACCIONES CENTRALES	1,703,843	1.1%	1,051,111	61.7
6	0041: MEJORA DE LA INOCUIDAD AGROALIMENTARIA	1,503,238	1.0%	497,333	33.1
7	0121: MEJORA DE LA ARTICULACION DE PEQUEÑOS PRODUCTORES AL MERCADO	1,213,222	0.8%	520,916	42.9
8	0039: MEJORA DE LA SANIDAD ANIMAL	1,008,503	0.7%	461,215	45.7
9	0089: REDUCCION DE LA DEGRADACION DE LOS SUELOS AGRARIOS	32,264	0.0%	9,589	29.7

Fuente: Consulta Amigable MEF, al 25 de setiembre de 2019.

II. Planeamiento Estratégico Nacional, Sectorial e Institucional y su vinculación con el POI

DS N° 029-2018-PCM, Reglamento de Políticas Nacionales

PERÚ Ministerio de Agricultura y Riego

MINAGRI
RECTORÍA DE POLÍTICAS

DS 056-2018-PCM (25/05/2018)

PGG – Eje 3: Crecimiento económico, equitativo, competitivo y sostenible

PGG-3.4: Fomentar la competitividad basada en las potencialidades de desarrollo económico de cada territorio, facilitando su articulación al mercado nacional e internacional, asegurando el aprovechamiento sostenible de los recursos naturales y del patrimonio cultural

Sector Agricultura

Políticas Nacionales (*)

1. Política Nacional Agraria.
2. Política y Estrategia Nacional de Recursos Hídricos.
3. Política Nacional Forestal y de Fauna Silvestre.
4. Estrategia Nacional de Agricultura Familiar 2015-2021.
5. Estrategia Nacional de Seguridad Alimentaria y Nutricional 2013-2021.

PESEM Agricultura y Riego

OES 1: Gestionar los recursos naturales y la diversidad biológica de competencia del sector agrario en forma sostenible

OES 2: Incrementar la competitividad agraria y la inserción a los mercados nacionales e internacionales

Medidas Sectoriales para cumplimiento en todos los niveles de gobierno (Art. 14° D.S. N° 029-2018-PCM)

PEI de cada Pliego (GN, GR, GL) delimitado por Objetivos y Acciones Estratégicas del PESEM de Agricultura y Riego

MINAGRI	SENASA	INIA	ANA	SSE	SERFOR	GRs.	GLs. Provinc.	GLs. Distr.
PEI	PEI	PEI	PEI	PEI	PEI	PEI	PEI	PEI
POI	POI	POI	POI	POI	POI	POI	POI	POI
POAA	POAA	POAA	POAA	POAA	POAA	POAA	POAA	POAA

PLAN OPERATIVO AGRARIO ARTICULADO - POAA

(*) RM N° 0283-2019-MINAGRI, que aprueba la lista sectorial de documentos de Política Nacional ha actualizar, en el marco de la Segunda Disposición Complementaria Transitoria del DS N° 029-2018-PCM, aprueba el Reglamento que regula las Políticas Nacionales.- RM N°211-2017-MINAGRI

VINCULACIÓN CON LOS SISTEMAS ADMINISTRATIVOS.
(APLICATIVO V1 CEPLAN – en implementación)

PERÚ Ministerio de Agricultura y Riego

SISTEMAS ADMINISTRATIVOS - LOPE

Planeamiento

- Objetivos estratégico
- Acciones estratégicas
- Indicadores y metas

PESEM – PDRC

- Objetivos estratégico
- Acciones estratégicas
- Indicadores y metas

Plan Estratégico Institucional - PEI

- Actividades operativas
- Elementos críticos
- Indicadores y metas

Plan Operativo Institucional - POI

Lo presupuestado responda a lo planificado…Insumo Clave: POAA

POI 2020-2022

Abastecimiento

Proyecto de Cuadro de Necesidades

Bienes, Servicios

PIP

Proyecto PAC

Presupuesto

Formulación del Presupuesto

PIA

VINCULACIÓN CON PRESUPUESTO

POI

Acciones Estratégicas Institucionales

- **Actualización de la BD de saneamiento físico-legal**
- Estandarización de procesos de saneamiento
- Generar incentivos a las Instituciones Educativas para ejecutar su saneamiento

Actividades*

- Contratación de encuestadores
- Capacitación de encuestadores

Presupuesto Público

Categoría Presupuestal

0090: Logros de aprendizaje de estudiantes de la educación básica regular

Producto

3000385: Instituciones Educativas con condiciones para el cumplimiento de horas lectivas normadas

Actividades

- **5003111: Locales Escolares de Instituciones Educativas de primaria con condiciones adecuadas para su funcionamiento**
- **5003112: Locales Escolares de Instituciones Educativas de secundaria con condiciones adecuadas para su funcionamiento**

PERÚ Ministerio de Agricultura y Riego

III. Aspectos considerados para la formulacion de los POAAS

Análisis de la Cadena de Valor para determinación de puntos críticos

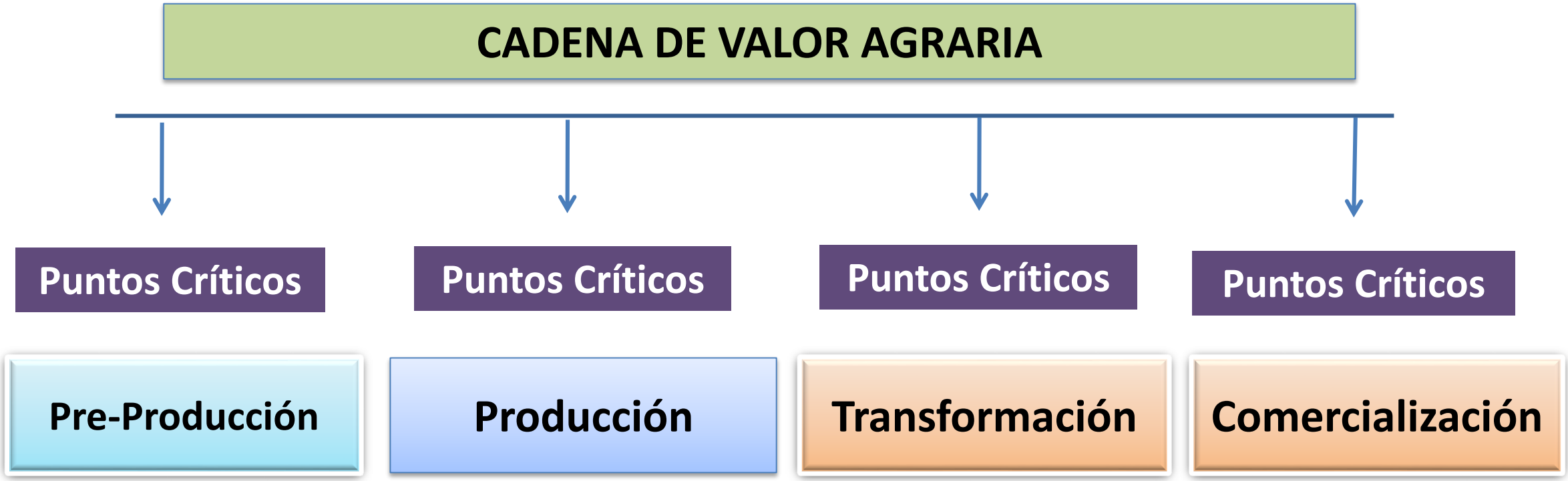

Fuente: Jerry La Gra- IICA

Priorización de actividades en función a la cadena de valor agraria.

Calendario Agrícola											
Mes 1	Mes 2	Mes 3	Mes 4	Mes 5	Mes 6	Mes 7	Mes 8	Mes 9	Mes 10	Mes 11	Mes 12
Pre producción			Producción			Transformación			Comercialización		
a) Agua			e) Siembra (Semilla)			i) Básica (0)			l) Individual (95%)		
b) Suelo			f) Manejo			j) Intermedia (1)			m) Colectiva (5%)		
c) Capital/Financiamiento			g) Sanidad			k) Industrial (2)					
d) Tamaño perfil			h) Cosecha/Post cosecha								
Infraestructura			Infraestructura			Infraestructura			Infraestructura		
Equipamiento			Equipamiento			Equipamiento			Equipamiento		

Atención a productores cuyo rendimiento de cultivo están por debajo del rendimiento nacional

Productores cuyo rendimiento de cultivo esta por encima del rendimiento nacional

- **Contribuir al crecimiento del PBI Agropecuario Regional**
- **Contribuir a la reducción de la pobreza rural regional**

Fuente: OGPP. Criterios de priorización del POI 2018

Incorporación del UBIGEO con especificación de la provincia y distrito.

Focalizar las intervenciones (actividades operativas e inversiones) para la solución de puntos críticos identificados de cadenas priorizadas, en beneficio de los productores agrarios de un determinado ubigeo (**provincia y distrito**, en base al Ubigeo del INEI).

4. Criterios para la formulación del POAA Multianual

PERÚ Ministerio de Agricultura y Riego

Codificación de las Actividades Operativas

CLASIFICACION NACIONAL DE PRODUCTOS AGRARIOS	
DESCRIPCION	
151	PAPA
1161	CAFÉ
111	TRIGO
11211	MAIZ AMARILLO DURO
11213	MAÍZ AMILÁCEO
11225	MAÍZ MORADO
12901	MAÍZ CHOCLO
113	ARROZ
115	CEBADA
117	AVENA
1194	QUINUA
119991	KIWICHA
1216	ALCACHOFA

Actividad Operativa	
1161	Capacitar en el manejo del cultivo de café

Consideraciones para programar las actividades operativa del POAA

- Capacidad de Unidad Ejecutora para la ejecución del POAA Multianual

Capacidad que debe tener la Unidad Ejecutora para atender a los cultivos/crianzas.
Contar con :

- ❑ Recursos técnicos.
- ❑ Logística.
- ❑ Mercados.
- ❑ Accesibilidad a zonas productivas.
- ❑ Estimación de Presupuesto por Demanda

Focalizar la intervención articulada de todas las Unidades Ejecutoras, en los distritos con puntos críticos identificados, en la Cadena de Valor a través de las Actividades Operativas.

Plan Operativo Agrario Articulado – POAA

Aspectos relevantes:

1) El POAA Multianual es un instrumento de planeamiento y gestión de las actividades agrarias más relevantes del CGRA, orientado a la solución de los puntos críticos de las Cadenas de Valor.
2) Se formula de manera concertada entre todas las Unidades Ejecutoras integrantes del CGRA, en el marco de sus competencias.
3) El POAA Multianual focaliza la intervención de las Unidades Ejecutoras de una manera articulada, para hacer más eficiente el uso de los recursos y generar mayor impacto.
4) Las actividades del POAA Multianual de cada CGRA, se incorporan de manera obligatoria al POI del Pliego y de la Unidad Ejecutora .

EL PERÚ PRIMERO

PERÚ Ministerio de Agricultura y Riego

MUCHAS GRACIAS POR SU ATENCIÓN

OFICINA DE PLANEAMIENTO

OFICINA GENERAL DE PLANEAMIENTO Y PRESUPUESTO